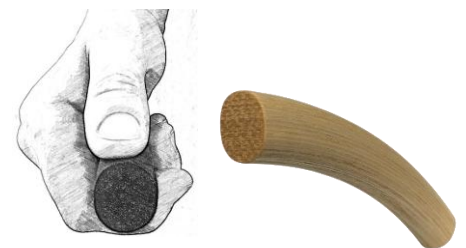


Datenblatt Holzgreifringe



LIGHT (Ø ~ 20mm)

Name	Größe	Größe ISO	Einbaumaß * (C)	Befestigungen (l)	Artikel-Nr. und Farbcode:	Bemerkung
395er	20"	406	395mm	6 Laschen	L39500 N/D/B	Querschnitt Ø ~ 18mm
435er	20"	451	435mm	6 Laschen	L43500 +Farbcode (siehe Tabelle unten)	
472er	22"	489	472mm	6 Laschen	L47200 +Farbcode (siehe Tabelle unten)	
S1	24"	507	499mm	6 Laschen	L49900 +Farbcode (siehe Tabelle unten)	
513er	24"	540	513mm	6 Laschen	L51300 +Farbcode (siehe Tabelle unten)	
513 auf 490			490mm	6 Laschen	L513/490 +Farbcode (siehe Tabelle unten)	Befestigungslaschen gebogen auf EBM 490mm
S3	25"	559	534mm	6 Laschen	L54300 +Farbcode (siehe Tabelle unten)	
Alesa	26"	590	565mm	6 Laschen	L56500 +Farbcode (siehe Tabelle unten)	
602er	28"	622	602mm	12 Laschen	L60200 +Farbcode (siehe Tabelle unten)	mit 12 Befestigungslaschen



MEDIUM (Querschnitt ~ 20mm x 24mm)

Name	Größe	Größe ISO	Einbaumaß (C)*	Befestigungen	Artikel-Nr.:	Bemerkung
472er	22"	489	472mm	6 Laschen	M47200 +Farbcode (siehe Tabelle unten)	
513er	24"	540	513mm	6 Laschen	M51300 +Farbcode (siehe Tabelle unten)	
515er	24"	540	515mm	6 Gewinde	MX5150 +Farbcode (siehe Tabelle unten)	Softwheel 24"
S3	25"	559	534mm	6 Laschen	M53400 +Farbcode (siehe Tabelle unten)	
539er	25"	559	539mm	6 Gewinde	MX5390 +Farbcode (siehe Tabelle unten)	Softwheel 25"
513 auf 490			490mm	6 Laschen	M513/490 +Farbcode (siehe Tabelle unten)	Befestigungslaschen gebogen auf EBM 490mm
Xentis	Xentis-Kappa	559	Xentis-Kappa	6 Gewinde	MX5340 +Farbcode (siehe Tabelle unten))	Mit M5 Inserts
Alesa	26"	590	565mm	6 Laschen	M56500 +Farbcode (siehe Tabelle unten))	



BIG (Querschnitt ~ 20mm x 30mm)


Name	Größe	Größe ISO	Einbaumaß (C)*	Befestigungen	Artikel-Nr. und Farbcode:	Bemerkung
472er	22"	489	472mm	6 Laschen	B47200 +Farbcode (siehe Tabelle unten)	
515er	24"	540	515mm	6 Gewinde	BX5150 +Farbcode (siehe Tabelle unten)	Softwheel 24"
S2	24"	540	516mm	6 Laschen	B51600 +Farbcode (siehe Tabelle unten)	
539er	25"	559	539mm	6 Gewinde	BX5390 +Farbcode (siehe Tabelle unten)	Softwheel 25"
S3	25"	559	534mm	6 Laschen	B53400 +Farbcode (siehe Tabelle unten)	
Alesa	26"	590	565mm	6 Laschen	B56500 +Farbcode (siehe Tabelle unten)	



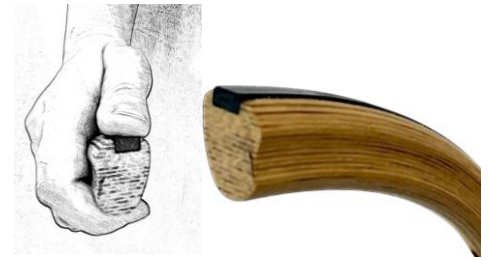
Prime (Querschnitt ~ 25mm x 30mm)

Name	Größe	Größe ISO	Einbaumaß (C)*	Befestigungen	Artikel-Nr. und Farbcode:	Bemerkung
472er	22"	489	472mm	6 Laschen	P47200 +Farbcode (siehe Tabelle unten)	
515er	24"	540	515mm	6 Gewinde	PX5150 +Farbcode (siehe Tabelle unten)	Softwheel 24"
S2	24"	540	516mm	6 Laschen	P51600 +Farbcode (siehe Tabelle unten)	
539er	25"	559	539mm	6 Gewinde	PX5390 +Farbcode (siehe Tabelle unten)	Softwheel 25"
S3	25"	559	534mm	6 Laschen	P53400 +Farbcode (siehe Tabelle unten)	
Alesa	26"	590	565mm	6 Laschen	P56500 +Farbcode (siehe Tabelle unten)	

Datenblatt Holzgreifringe



WoodRubb (Querschnitt ~ 25mm x 30mm)



Name	Größe	Größe ISO	Einbaumaß (C)*	Befestigungen	Artikel-Nr. und Farbcode:	Bemerkung
472er	22"	489	472mm	6 Laschen	W47200 +Farbcode (siehe Tabelle unten)	
515er	24"	540	515mm	6 Gewinde	WX5150 +Farbcode (siehe Tabelle unten)	Softwheel 24"
513er	24"	540	513mm	6 Laschen	W51300 +Farbcode (siehe Tabelle unten)	
539er	25"	559	539mm	6 Gewinde	WX5390 +Farbcode (siehe Tabelle unten)	Softwheel 25"
S3	25"	559	534mm	6 Laschen	W53400 +Farbcode (siehe Tabelle unten)	
Alesa	26"	590	565mm	6 Laschen	W56500 +Farbcode (siehe Tabelle unten)	

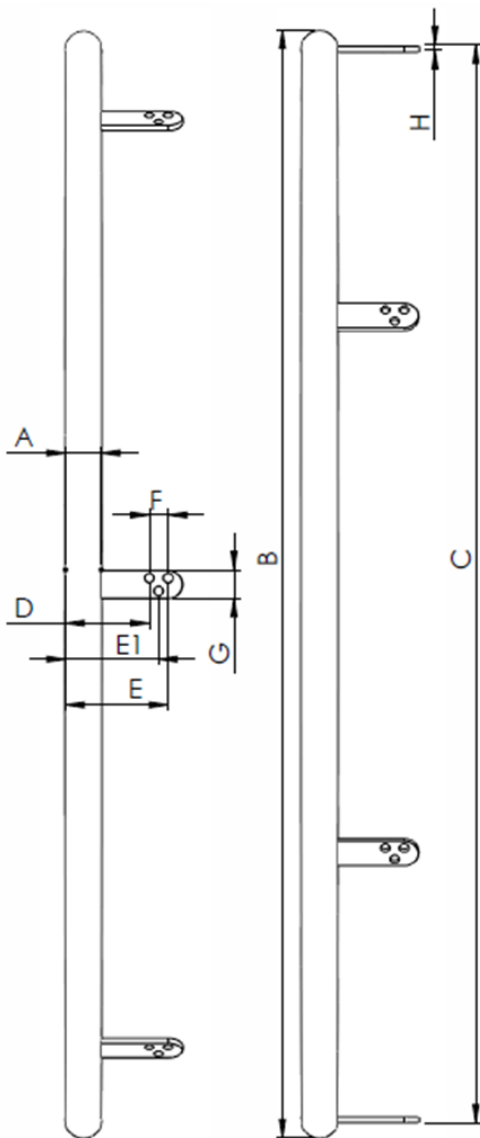
Silikonlippen Paar für WoodRubb

Name	Größe	Größe ISO	Artikel-Nr. und Farbcode:	Bemerkung
472er	22"	489	SL47200	
515er	24"	540	SL51500	Softwheel 25"
513er	24"	540	SL51300	
539er	25"	559	SL53900	Softwheel 25"
S3	25"	559	SL53400	
Alesa	26"	590	SL56500	

Legendenbeschreibung:

- Größe:** Größenangabe der Felge in Zoll
- DIN Angabe:** Größenangabe der Felge lt. ETRTO
- *Einbaumaß:** Innendurchmesser der Felge
- Artikel Nr. und Farbcode:** Bei der Artikel Nr. immer das Farbcodekürzel angeben für die Färbung der Greifreifen.

Datenblatt Holzgreifringe



Allgemein		
		LIGHT: $\varnothing \sim 20\text{mm}$ MEDIUM: $\sim 20 \times 24 \text{ mm}$ BIG: $\sim 20 \times 30 \text{ mm}$ PRIME: $\sim 25 \times 30 \text{ mm}$
A	Greifreifen \varnothing	
C	Einbaumaß Steg Ausen/ Ausen	siehe Tabelle
D	Außen Greifring / mitte Bohrung Eng	41mm
E	Außen Greifring mitte Bohrung Weit	51mm
E1	Außen Greifring / mitte Bohrung mittig	46mm
F	Abstand Bohrungen	5 mm
	Bohrung \varnothing	5,2 mm
G	Steg Breite	15mm
H	Steg Stärke	2,5mm
I	Anzahl Stege	siehe Tabelle
Die Aluminium Befestigungsglaschen besitzen je 3 versetzte Bohrungen ($\varnothing 5,2 \text{ mm}$) wodurch der Abstand zur Felge eingestellt werden kann.		

Farben



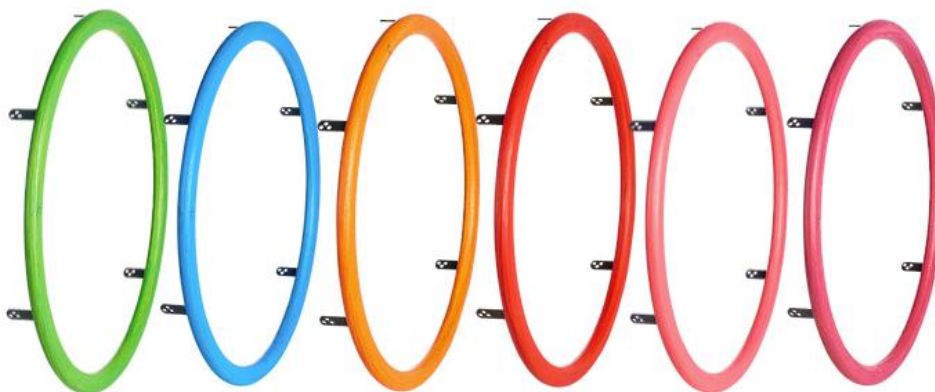
Natur



Dark



Intense Black



Veggie

Lagoon

Sunset

Poppy

Piglet

Dragonfruit

Name der Farbe	Farbcode Kürzel
Natur	N
Intense Black	B
Dark	D
Veggie	Ve
Lagoon	La
Sunset	Su
Poppy	Po
Piglet	Pi
Dragonfruit	Dr